

根管治疗(抽牙根)

PUSAT PERGIGIAN U 优牙科中心 U DENTAL CENTER

大学城 Taman U : 26A, Jalan Kebudayaan 1, Taman Universiti, 81300 SKUDAI. Tel/Fax:607-521 1111, 607-5208508. SMS: 6014-888 9000

武吉英达 Bukit Indah : 30A, Jln. Indah 16/5, Taman Bukit Indah, 81200 Johor Bahru. Tel: 07-232 GIGI, 07-232 4444, SMS:6 014-9 900 900

新山大丰 Taman Sentosa : 25A, Jalan Sutera, Taman Sentosa, 80150 Johor Bahru. Tel : 07-3333 000 SMS: 6014 800 2000

新山 UDA/Tampoi : 39-01, Jalan Padi Emas 1/3, Uda Business Center, Bandar Baru UDA, 81200 Johor Bahru Tel:607-2 444 666 HP:016-6 800100

百合 Taman Molek : 84-01, Jalan Molek 2/2, Taman Molek, 81100, Johor Bahru. Tel : 016-6 300 500

www.gigi.my info@gigi.my

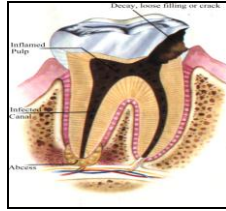
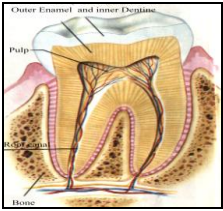
Patient Information: Empowering You To Make Informed Decision

牙痛不一定要把牙拔掉, **只要牙根还稳**, 您的牙医建议以根管治疗来保住您的牙齿。

在解释有关根管治疗之前, 让您先明了一颗健康和一颗病坏牙齿的差别。

(A) 一颗健康的牙齿

一颗牙齿有一个牙冠和一条或数条牙根。牙根使牙齿固立在牙骨间。牙齿的中间是牙髓, 含有神经和送营养的血管。



(A) 一颗健康的牙齿 (B) 一颗病坏的牙齿

(B) 一颗病坏的牙齿

一颗病坏的牙齿, 其牙髓受感染或损伤。起因主要是蛀牙, 或补得太深; 但也有损伤或牙髓病造成的。

发炎的牙髓可能有触痛或咬痛, 严重的话会抽痛至失眠。

假如没获得治疗, 牙髓可能化脓, 牙根周围的骨头被侵蚀, 骨头发肿, 出脓。失活后的牙齿可能会变色。

什么是根管治疗?

根管治疗(又叫“抽牙根、抽神经、根管充填”)是指从病坏的牙齿去除受感染或损伤的牙髓。过后把空洞的髓腔洁净, 填补和密封。

根管治疗的好处?

根管治疗避免拔牙, 可以保留牙齿。保持天然牙齿排列的完整性。虽然牙髓已被除去, 牙齿仍旧牢固的置于牙骨中, 照常咀嚼。假如您有戴假牙, 可以在牙根里加入螺丝或磁铁, 让假牙更稳。您有更多的选择。

根管治疗不是拔牙, 没有伤口, 可能连麻针也不需要打。它比拔牙较安全, 如病人的健康不好(如心脏或血液有问题), 不能拔牙, 可选择根管治疗。

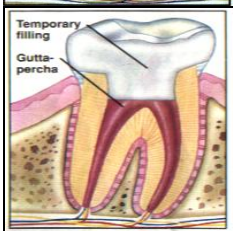
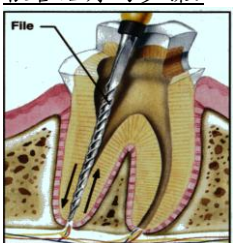
长期牙根酸痛 如果无法用一般方法治愈, 也可以通过根管治疗彻底根治。

根管治疗的代替法?

如果不做根管治疗, 您可选择拔牙。拔了牙之后, 要镶假牙, 牙桥或植牙。不然的话, 邻牙会移位, 造成咀嚼和洁牙的困难。这些问题又会导致牙龈病和蛀牙。

拔牙也许并不会太困难, 但是要做回象真牙(稳固, 舒服)的假牙并不太容易。

根管治疗的步骤?

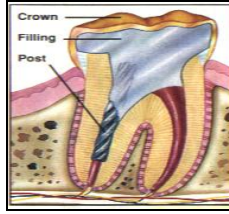


1. 在牙冠钻孔。
2. 从牙髓腔和根管除去牙髓, 把根管弄干净。
3. 照 X 光片量牙根长度。
4. 放杀菌药, 暂时补回

数天后如果没有肿痛:

5. 用密封剂把根管填满。
6. 用永久修复物把孔道覆盖。

长期保养



通常接根管治疗的牙齿在已经相当脆弱, 根管治疗完成后可能需要螺丝或者/和定做人造牙冠以保护脆弱的牙冠。

常问的问题:

1. 牙齿在根管治疗后需修补吗?

是的。因根管治疗后丧失了牙髓, 相繼使水份丧失, 牙齿会变得较脆、易裂。因此根管治疗后最好能以牙冠来保护牙齿, 以防牙齿断裂。

2. 能耐多久?以后永远不会坏吗?

不是。根管治疗后的牙还是您的真牙, 而任何真牙如照顾不好都会坏。假如牙肉/牙骨照顾不好, 牙根不稳, 您的牙医可能建议您把病牙拔掉。再蛀牙, 牙根破裂都可以造成根管治疗后期失败。

3. 永远不会疼痛吗?牙齿是否成为死牙?

如果经过根管治疗的牙因修补不当而牙头破裂, 并不会痛, 牙根还稳的话, 还可以救回。根管治疗后的牙齿不会敏感, 但是牙在根管治疗后, 牙肉还有部份是活的。在牙周膜/牙肉的血管不仅提供养份给牙齿, 牙周膜并且可以使牙齿稳固的存在于齿槽骨内。咀嚼食物时骨头还会有感觉。

4. 需要来多少次?

根管治疗需要**两三次**的诊治。如果根管治疗还没完成便半途而废, 将会对您的牙齿不利。因此请与您的牙医合作把根管治疗完成。

5. 根管治疗的局限或风险或可能产生的不良后果?

根管可能钙化, 阻塞, 狭窄或非常弯曲, 会导致器械不能到达需要长度或器械末端可能断裂。器械末端断裂可能从旁打通或可能成为充填物的一部分。根尖区持续出脓可能造成骨缺损或囊肿, 除了需要根管治疗可能还需要小手术括干净根尖区(额外费用)。

费用

费用视困难程度而定, (参考价格:RM500-800-1500, 重做/困难案例 RM500/根管, 比较困难的情况可能需要 RM1800-2000, 请询问您的牙医)。前牙较中牙和后牙便宜。费用可分(两)期付款。

药品, X 光片(通常需要拍一, 两片), 最后的补牙等另行收费。

如果您选择使用特别的牙根充填物如 Thermafil/OneStop (RM25/支), 加螺丝, 做牙套/种牙, 需另行付费。您可以选用一次性的全新锉(如 Protaper RM80++/6 支)

总结

经过根管治疗的牙齿会比正常的牙齿脆弱, 但是适当的饮食, 照顾和每六个月的定期检查, 将会使您受用不尽。

如果您对根管治疗还有疑惑, 尽管向您的牙医咨询。