

**KORONA / SARUNG/VENEER GIGI**

**PUSAT PERGIGIAN U 优牙科中心 U DENTAL CENTER**

Taman U 大学城: 26, Jalan Kebudayaan 1, Taman Universiti, 81300 SKUDAI. Tel:607-521 1111,

SMS: 6012-8800100 HP:6 014-888 9000

**U Dental Specialist Clinic 优牙科专科诊所 Klinik Pakar Pergigian U**

Bukit Indah 武吉英达: 65, Jalan Indah 16/12, Taman Bukit Indah, 81200 Johor Bahru, Johor.

Tel: 607-234 2000, SMS: 6014-508 0000 HP: 6019-500 6 900

Tel: 07-232 4444, SMS: 6014-9 900 900 HP: 6014-888 2000

www.gigi.my info@gigi.my



**MAKLUMAT PESAKIT : MEMBOLEHKAN ANDA MEMBUAT KEPUTUSAN BIJAK**

Apa bila satu gigi pecah kerana kecederaan, ada tampalan besar / buruk, ataupun lubang besar kerana karies gigi, doctor gigi anda mungkin mencadangkan korona/sarung gigi.

Sarung gigi boleh memperkuat struktur gigi yang sudah lemah, dan boleh memperbaiki senyuman anda.

Terdapat 3 jenis bahan biasa untuk korona gigi, iaitu logam (logam biasa atau logam berharga), porselin ataupun gabungan logam dan porselin.

Untuk membuat korona, lawatan 2-3 kali diperlukan.



Full porcelain fused to metal



Full porcelain crown



Full cast alloy crown

1)(Masa 30 minit) Pemeriksaan, analisis model dan gigitan, perancangan dan rekabentuk korona.

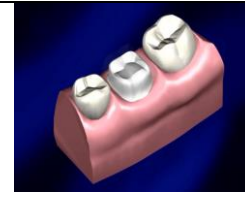
Jika gigi rosak terlalu terluk, tampalan diperlukan dan gigi dibiarkan 1 minggu – berapa bulan untuk pemerhatian.

Jika terdapat sakit/bengkak, rawatan akar mungkin diperlukan

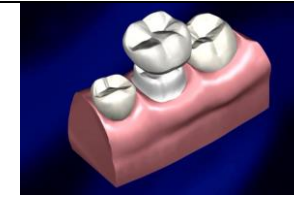


2)(60 minit)

Membersihkan bahagian gigi yang sudah lembut/ rosak mengisar gigi menjadi lebih kecil. Mengukur gigi (buat model) dan gigitan. Gigi yang sudah dikecilkan dipasang korona sementara (plastik atau logam) untuk pelindungan.



3)Selepas 7-14 (masa minit) Membuka korona dan gigi dibersihkan. Mencuba korona baru pengubahsuaian Menyimpan kan korona ke



diperlukan 30 sementara dan atas gigi.

**PORSELIN PENUH/WARNA GIGI/TANPA LOGAM**

- Cantik, warna dan kelutsinaran menyerupai gigi asli
- Kotoran tak senang lekat kotoran
- Memerlukan 2 lapis, jadi gigi perlu dikisar seperti Porselin & Logam
- Mungkin perlu ubat kebas
- Sesuai untuk: Gigi depan dimana kecantikan diutamakan.
  - o Targis/Vectris (Polymer):>RM850
  - o EMPRESS II (Casted Full Porcelain):>RM950
  - o Alumina:RM1150-1300
  - o Zirconia RM1250-1800
  - o Porcera (Computer Designed):RM1800-2500

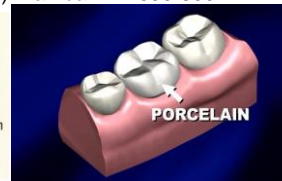
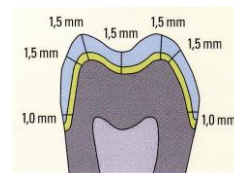
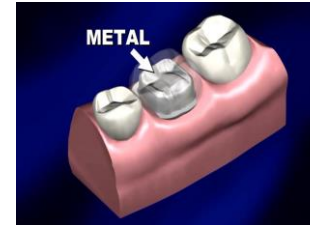


Veneer(Pelapis) komposit (terus lekat) untuk gigi depan: RM500-600 (setiap gigi)



**TAPAK LOGAM DAN PORCELAIN PERMUKAAN**

- Cantik, warna gigi tetapi kelursinaran kurang daripada porselin penuh.
  - Keras, tahan haus kerana tapak adalah logam
  - Selesa dan teguh
  - Memerlukan 2 lapis, jadi gigi perlu dikisar lebih.
  - Mungkin perlu ubat kebas
  - Sesuai untuk: Gigi depan atau gigi belakang.
- Porselin + logam nirkarat: RM980-RM1150  
Logam berharga (emas): Tambah RM650-850

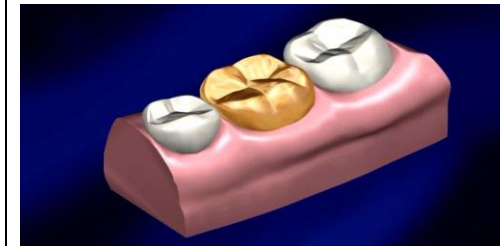


**LOGAM PENUH**

- Keluli/Emas/Paladium
- Kuat dan tahan haus
- Warna logam tak sesuai untuk gigi depan
- Boleh dibuat nipis, tidak perlu kisar lebih
- Biasanua ubat kebas tidak diperlukan
- Sangat sesuai untuk gigi belakang dimana daya gigitan kuat

Logam nirkarat: >RM950-1150

Logam berharga (emas): Tambah RM650++



CrownBMPt.pdf